

bi4dynamics

Transforming your data into knowledge



Microsoft Dynamics 365
Business Central



Microsoft Dynamics 365
Finance & Operations

Andmeladu ja ärianalüüs

Microsoft Dynamics 365 majandustarkvaradele

Üle 1000 kliendi kasutavad BI4Dynamicsi automatiseeritud andmeladu ja kiiret äriteavet. Lahendus pakub väljundina Power BI ja Exceli põhist aruandlus sellistele Microsofti majandustarkvaradele nagu **Dynamics NAV, 365 Business Central, AX ja 365 F&O.**

BI4Dynamics suudab tervikliku ärianalüüsi lahenduse pakkuda mõne päevaga, olenemata teie ettevõtte suurusest, tööstusharust või keerukusest. BI4Dynamics toetab kõiki Microsoft Dynamicsi versioone ja juurutusi nii pilves kui ka teie ettevõtte taristus.



Parim spetsiaalselt Microsoft Dynamics jaoks välja töötatud BI-lahendus



Paindlikkus, mis võimaldab meeskonnal andmete ja otsuste üle kontrolli omada.



Ärianalüüsi terviklahendus on kasutamiseks valmis alates esimesest juurutamise päevast.

Lahendus, mitte projekt

Pärast BI4Dynamicsi käivitamist on teil juurdepääs enam kui 2000 BI-väljale (KPI-d), millele saab hõlpsasti ligi eelnevalt määratletud Power BI või Exceli andmelaudade abil.

Power BI raportid ja andmelaud

Võimalus kasutada nii arvutis kui ka mobiilis 150-t Power BI andmelauda, mis on teie Dynamicsi ERP-lahenduses kasutamiseks valmis.

Exceli aruanded

BI4Dynamics pakub Microsoft Exceli valmis tehtud aruandeid. Need on kasulikud operatiivülesannete täitmiseks ja olukordades, kus soovite saada üksikasjadest kiiret ülevaadet.

Kõikidele ärivaldkondade analüüs

BI4Dynamics pakub valdkonna parimaid mooduleid, mis aitavad analüüsida kogu teie äri: müüki, nõudeid, finantsi, varusid, oste, võlgu, tootmist, jaemüüki, projekte, teenuseid ja palju muud!

bi4dynamics.com

Andmelao ja aruannete automatiseerimine

BI4Dynamics välistab vajaduse Dynamicsis kohandatud aruannete väljatöötamiseks või Power BI-s modelleerimiseks. Andmelao, analüütilise mudeli ja projekti dokumentatsiooni genereerimine toimub automaatselt, ilma ühtegi koodirida kasutamata.

Integratsioon mitme andmeallikaga


Liidestamine mis tahes andmeallikaga alates Dynamics NAV 4-st kuni Business Centrali uuemate versioonideni ning AX 2009-st kuni Finance and Operationini.

Viisardipõhine seadistamine ja kohandamine

Looge ja kohandage oma BI-lahendus BI4Dynamics Wizardi abil viie sammuga. Vajaduse korral saab siduda nii ise kohandatud kui ka automaatset SQL-koodi.

Mitu ettevõtet ja valuutat

BI4Dynamics toetab mitme ettevõtte lisamist ühte andmelattu. Nii saate igas ettevõttes või grupis kuni 20 globaalset dimensiooni.

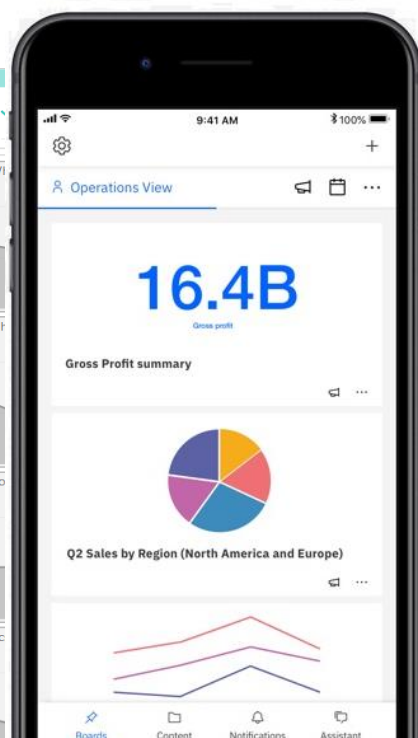
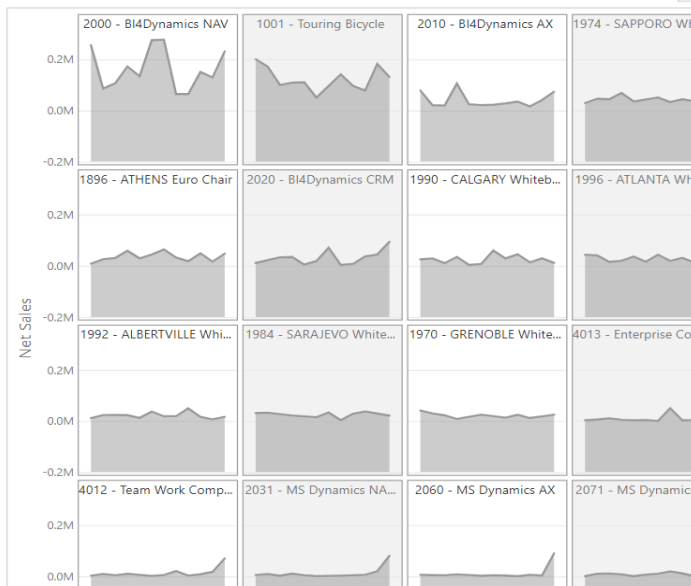


Sales by Item (Charts)

2017 2018
2019 2020

Net Sales	Net Sales Variance %	Profit %	Receiv Balance	Receiv Overdue	Receiv Turn Days
10.46M	44.16 %	61.02 %	4.09M	81.06 %	98

Item Description	Net Sales	Net Sales YTD Variance %	Profit %	Last Sale
BI4Dynamics NAV	1,944,815	8.91 %	55.06 %	
Touring Bicycle	1,370,260	65.84 %	96.54 %	
BI4Dynamics AX	486,154	58.48 %	54.58 %	
SAPPORO Whiteboard	453,249	19.15 %	52.40 %	
ATHENS Euro Chair	424,898	10.91 %	77.87 %	
BI4Dynamics CRM	381,515	35.86 %	65.10 %	
CALGARY Whiteboard	300,190	10.78 %	54.36 %	11
ATLANTA Whiteboard	288,017	25.48 %	45.60 %	
ALBERTVILLE Whiteboard	261,523	4.43 %	54.98 %	
SARAJEVO Whiteboard	227,031	5.84 %	52.20 %	9
GRENOBLE Whiteboard	222,636	26.32 %	46.60 %	
Enterprise Computer	212,547	384.52 %	69.26 %	
Team Work Computer	155,965	197.63 %	57.91 %	
MS Dynamics NAV Lite	150,668	154.78 %	29.58 %	
MS Dynamics AX	141,380	201.54 %	98.81 %	
MS Dynamics CRM Lite	135,090	98.12 %	43.85 %	
24" Ultrascan	133,944	505.05 %	54.98 %	
MS Dynamics GP	129,368	255.78 %	55.31 %	
INNSBRUCK Storage Unit	120,536	20.13 %	60.03 %	
Back Wheel	110,400	83.21 %	61.10 %	
PARIS Guest Chair	109,600	18.31 %	48.34 %	
Front Wheel	105,698	-7.04 %	88.77 %	
Bicycle	99,771	-20.16 %	-180.97 %	
Loudspeaker, Walnut	95,441	31.32 %	84.44 %	
Loudspeaker 40W	94,259	152.83 %	69.80 %	
OSLO Storage Unit	91,760	194.32 %	65.13 %	
CAPE TOWN Leisure Chair	91,062	14.85 %	50.45 %	
ST.MORITZ Storage Unit	90,964	10.01 %	63.52 %	
Stand for Loudspeakers	86,811	40.88 %	78.44 %	5
MS Dynamics AX Lite	84,616	803.60 %	99.74 %	
Loudspeaker, Sezam	84,400	120.73 %	64.82 %	
Front Hub	76,282	67.47 %	98.04 %	
MUNICH Swivel Chair	72,178	12.64 %	53.26 %	
Pedestal	68,949	49.40 %	48.82 %	
Loudspeaker 20W	67,793	361.46 %	77.12 %	



BCS itera 

itera.ee

bi365.ee